



COMISION NACIONAL DE ENERGIA ELECTRICA

4ª. AV. 15-70 ZONA 10, EDIFICIO PALADIUM NIVEL 12, GUATEMALA, C.A. 01010
TEL. PBX. (502) 2290-8000 E-mail: cnee@cnee.gob.gt FAX (502) 2290-8002

RESOLUCIÓN CNEE-126-2019 Guatemala, 25 de abril de 2019 LA COMISIÓN NACIONAL DE ENERGÍA ELÉCTRICA

CONSIDERANDO:

Que la Ley General de Electricidad, Decreto número 93-96 del Congreso de la República de Guatemala, establece que es función de la Comisión Nacional de Energía Eléctrica, entre otras atribuciones, cumplir y hacer cumplir dicha ley y sus reglamentos en materia de su competencia, velar por el cumplimiento de los adjudicatarios y concesionarios, proteger los derechos de los usuarios, así como definir las tarifas de distribución sujetas a regulación.

CONSIDERANDO:

Que el Reglamento de la Ley General de Electricidad, en el artículo 86, preceptúa que antes del treinta de abril de cada año, la Comisión Nacional de Energía Eléctrica publicará las tarifas a usuarios finales para cada distribuidor, las que se aplicarán a partir del primero de mayo.

CONSIDERANDO:

Que con fecha 23 de abril del año dos mil diecinueve, la Comisión Nacional de Energía Eléctrica, de conformidad con lo establecido en el referido artículo 86, emitió la resolución identificada como CNEE-95-2019, por medio de la cual aprobó el Informe de Costos Mayoristas para el año estacional comprendido del uno de mayo de dos mil diecinueve al treinta de abril de dos mil veinte, del cual se deriva el cálculo de precios base de energía y potencia para ser trasladados a tarifas finales durante el año estacional relacionado.

POR TANTO:

La Comisión Nacional de Energía Eléctrica, con base en la normativa citada y en lo considerado,

RESUELVE:

- I. Aprobar las tarifas finales que las Distribuidoras de Energía Eléctrica, deberán aplicar a los usuarios a quienes preste el servicio de Distribución Final de Energía Eléctrica, de la siguiente manera:

TARIFA	DISTRIBUIDORA DE ELECTRICIDAD DE OCCIDENTE S.A.	DISTRIBUIDORA DE ELECTRICIDAD DE ORIENTE S.A.	EEM DE SAN MARCOS	EEM DE HUEHUETENANGO	EEM DE TACANÁ	EEM DE GUALÁN
TARIFA SOCIAL - TS						
Cargo por Consumidor (Q/usuario-mes)	17.414775	17.543083	11.575050	11.026871	12.423999	14.670356
Cargo por Energía (Q/kWh)	1.864936	1.766742	1.286193	1.186113	1.172729	1.202002
BAJA TENSIÓN SIMPLE - BTS						
Cargo por Consumidor (Q/usuario-mes)	17.414775	17.543083	11.575050	11.026871	12.423999	14.670356
Cargo por Energía (Q/kWh)	1.982251	1.856757	1.464494	1.394697	1.401584	1.445978



COMISION NACIONAL DE ENERGIA ELECTRICA

4º. AV. 15-70 ZONA 10, EDIFICIO PALADIUM NIVEL 12, GUATEMALA, C.A. 01010
TEL. PBX. (502) 2290-8000 E-mail: cnee@cnee.gob.gt FAX (502) 2290-8002

BAJA TENSION - BTDp						
Cargo por Consumidor (Q/usuario-mes)	783.579245	789.516311	266.226141	253.618042	285.751958	337.418184
Cargo unitario por Energía (Q/kWh)	1.233213	1.164512	0.992113	0.934413	1.005248	1.049053
Cargo Unitario por Potencia Máxima (Q/kW-mes)	42.707081	41.355764	46.121685	47.533242	32.971288	40.030097
Cargo Unitario por Potencia Contratada (Q/kW-mes)	73.913627	79.367876	65.753039	64.285634	32.273167	54.485110
BAJA TENSION - BTDfp						
Cargo por Consumidor (Q/usuario-mes)	783.579245	789.516311	266.226141	253.618042	285.751958	337.418184
Cargo unitario por Energía (Q/kWh)	1.232972	1.163605	0.992113	0.934413	1.005248	1.049053
Cargo Unitario por Potencia Máxima (Q/kW-mes)	30.455486	28.233224	32.055553	33.036615	22.915748	27.821770
Cargo Unitario por Potencia Contratada (Q/kW-mes)	60.946921	67.308773	44.136122	43.151140	21.663066	36.572628
BAJA TENSION HORARIA - BTH						
Cargo por Consumidor (Q/usuario-mes)	783.579245	789.516311	266.226141	253.618042	285.751958	337.418184
Cargo Unitario por Energía en Punta (Q/kWh)	1.238671	1.177878	0.992113	0.934413	1.005248	1.049053
Cargo Unitario por Energía Intermedia (Q/kWh)	1.230822	1.159941	0.992113	0.934413	1.005248	1.049053
Cargo Unitario por Energía en Valle (Q/kWh)	1.233389	1.162803	0.992113	0.934413	1.005248	1.049053
Cargo Unitario por Potencia Máxima (Q/kW-mes)	31.183770	24.188486	30.417479	31.349037	21.744057	26.400275
Cargo Unitario por Potencia Contratada (Q/kW-mes)	103.889090	85.160170	70.610984	69.073615	34.678384	58.528953
MEDIA TENSION - MTDp						
Cargo por Consumidor (Q/usuario-mes)	2617.698997	2485.394248	926.003969	882.149713	993.919856	1173.628465
Cargo unitario por Energía (Q/kWh)	1.108426	1.049312	0.894983	0.847099	0.916186	0.951651
Cargo Unitario por Potencia Máxima (Q/kW-mes)	34.486184	22.122311	31.795981	32.818020	23.158009	27.531143
Cargo Unitario por Potencia Contratada (Q/kW-mes)	45.948228	62.899077	31.433040	23.494530	11.590150	22.509308
MEDIA TENSION - MTDfp						
Cargo por Consumidor (Q/usuario-mes)	2617.698997	2485.394248	926.003969	882.149713	993.919856	1173.628465
Cargo unitario por Energía (Q/kWh)	1.108396	1.050255	0.894983	0.847099	0.916186	0.951651
Cargo Unitario por Potencia Máxima (Q/kW-mes)	31.297935	37.985797	38.603333	39.844186	28.116018	33.425418
Cargo Unitario por Potencia Contratada (Q/kW-mes)	44.454919	59.976930	39.382849	29.436591	14.521444	28.202194
MEDIA TENSION HORARIA - MTH						
Cargo por Consumidor (Q/usuario-mes)	2617.698997	2485.394248	926.003969	882.149713	993.919856	1173.628465
Cargo Unitario por Energía en Punta (Q/kWh)	1.113395	1.062212	0.894983	0.847099	0.916186	0.951651
Cargo Unitario por Energía Intermedia (Q/kWh)	1.106390	1.046087	0.894983	0.847099	0.916186	0.951651
Cargo Unitario por Energía en Valle (Q/kWh)	1.108681	1.048661	0.894983	0.847099	0.916186	0.951651
Cargo Unitario por Potencia Máxima (Q/kW-mes)	31.311785	45.548619	42.381521	43.743819	30.867791	36.696831
Cargo Unitario por Potencia Contratada (Q/kW-mes)	44.474591	96.587167	43.237329	32.317610	15.942687	30.962400
TARIFA DE ALUMBRADO PUBLICO - AP						
Cargo Unitario por Energía (Q/kWh)	1.903092	1.889768	1.567776	1.715971	1.346463	1.532890
PEAJE EN FUNCIÓN DE TRANSPORTISTA BAJA TENSION - PEAJEFT_BT						
Cargo Unitario por Pérdidas de Energía en	0.178802	0.168068	0.134370	0.114427	0.126091	0.146765



COMISION NACIONAL DE ENERGIA ELECTRICA

4ª. AV. 15-70 ZONA 10, EDIFICIO PALADIUM NIVEL 12, GUATEMALA, C.A. 01010
TEL. PBX. (502) 2290-8000 E-mail: cnee@cnee.gob.gt FAX (502) 2290-8002

Punta (Q/kWh)						
Cargo Unitario por Pérdidas de Energía Intermedia (Q/kWh)	0.177680	0.165521	0.134371	0.114427	0.126090	0.146765
Cargo Unitario por Pérdidas de Energía en Valle (Q/kWh)	0.178047	0.165927	0.134371	0.114427	0.126090	0.146765
Cargo Unitario por Potencia Máxima (Q/kWh)	168.130625	156.287137	119.622768	116.872708	59.762978	99.529021
PEAJE EN FUNCIÓN DE TRANSPORTISTA MEDIA TENSIÓN - PEAJEFT_MT						
Cargo Unitario por Pérdidas de Energía en Punta (Q/kWh)	0.044269	0.048448	0.033974	0.027113	0.033674	0.039320
Cargo Unitario por Pérdidas de Energía Intermedia (Q/kWh)	0.043991	0.047713	0.033974	0.027113	0.033674	0.039320
Cargo Unitario por Pérdidas de Energía en Valle (Q/kWh)	0.044082	0.047831	0.033974	0.027113	0.033674	0.039320
Cargo Unitario por Potencia Máxima (Q/kWh)	56.954887	63.377993	45.001883	33.880224	17.110962	32.589189

TARIFA	EEM DE GUASTATOYA	EEM DE JALAPA	EEM DE SAN PEDRO PINULA	EMRE DE IXCAN	EEM DE PUERTO BARRIOS
TARIFA SOCIAL - TS					
Cargo por Consumidor (Q/usuario-mes)	15.838442	15.245607	14.308968	13.502125	12.194662
Cargo por Energía (Q/kWh)	1.349200	1.188575	1.184581	1.310874	1.222482
BAJA TENSIÓN SIMPLE - BTS					
Cargo por Consumidor (Q/usuario-mes)	15.838442	15.245607	14.308968	13.502125	12.194662
Cargo por Energía (Q/kWh)	1.558190	1.372346	1.447408	1.528236	1.419418
BAJA TENSIÓN - BTDP					
Cargo por Consumidor (Q/usuario-mes)	364.284156	350.648949	329.106248	310.548871	280.477211
Cargo unitario por Energía (Q/kWh)	1.057892	0.932347	0.937488	0.968748	1.099175
Cargo Unitario por Potencia Máxima (Q/kW-mes)	45.392761	43.410706	41.694507	41.971329	42.733209
Cargo Unitario por Potencia Contratada (Q/kW-mes)	76.929902	53.151064	56.122032	72.157709	46.307118
BAJA TENSIÓN - BTDFP					
Cargo por Consumidor (Q/usuario-mes)	364.284156	350.648949	329.106248	310.548871	280.477211
Cargo unitario por Energía (Q/kWh)	1.057892	0.932347	0.937488	0.968748	1.099175
Cargo Unitario por Potencia Máxima (Q/kW-mes)	31.548935	30.171365	28.978570	29.170967	29.700490
Cargo Unitario por Potencia Contratada (Q/kW-mes)	51.638488	35.677162	37.671398	48.435198	31.083226
BAJA TENSIÓN HORARIA - BTH					
Cargo por Consumidor (Q/usuario-mes)	364.284156	350.648949	329.106248	310.548871	280.477211
Cargo Unitario por Energía en Punta (Q/kWh)	1.057892	0.932347	0.937488	0.968748	1.099175
Cargo Unitario por Energía Intermedia (Q/kWh)	1.057892	0.932347	0.937488	0.968748	1.099175
Cargo Unitario por Energía en Valle (Q/kWh)	1.057892	0.932347	0.937488	0.968748	1.099175
Cargo Unitario por Potencia Máxima (Q/kW-mes)	29.937838	28.629452	27.498447	27.681028	28.181781
Cargo Unitario por Potencia Contratada (Q/kW-mes)	82.619032	57.101986	60.309922	77.478627	49.735536
MEDIA TENSIÓN - MTDp					
Cargo por Consumidor (Q/usuario-mes)	1267.075325	1219.648516	1144.717382	1080.169985	975.572911



COMISION NACIONAL DE ENERGIA ELECTRICA

4ª. AV. 15-70 ZONA 10, EDIFICIO PALADIUM NIVEL 12, GUATEMALA, C.A. 01010
 TEL. PBX. (502) 2290-8000 E-mail: cnee@cnee.gob.gt FAX (502) 2290-8002

Cargo unitario por Energía (Q/kWh)	0.953784	0.849943	0.833783	0.882180	1.009007
Cargo Unitario por Potencia Máxima (Q/kW-mes)	31.247591	29.558754	27.291242	29.377227	29.310658
Cargo Unitario por Potencia Contratada (Q/kW-mes)	35.933323	20.535230	18.018379	37.193191	20.523890
MEDIA TENSIÓN - MTDfp					
Cargo por Consumidor (Q/usuario-mes)	1267.075325	1219.648516	1144.717382	1080.169985	975.572911
Cargo unitario por Energía (Q/kWh)	0.953784	0.849943	0.833783	0.882180	1.009007
Cargo Unitario por Potencia Máxima (Q/kW-mes)	37.937538	35.887129	33.134154	35.666737	35.585916
Cargo Unitario por Potencia Contratada (Q/kW-mes)	45.021310	25.728847	22.575453	46.599815	25.714639
MEDIA TENSIÓN HORARIA - MTH					
Cargo por Consumidor (Q/usuario-mes)	1267.075325	1219.648516	1144.717382	1080.169985	975.572911
Cargo Unitario por Energía en Punta (Q/kWh)	0.953784	0.849943	0.833783	0.882180	1.009007
Cargo Unitario por Energía Intermedia (Q/kWh)	0.953784	0.849943	0.833783	0.882180	1.009007
Cargo Unitario por Energía en Valle (Q/kWh)	0.953784	0.849943	0.833783	0.882180	1.009007
Cargo Unitario por Potencia Máxima (Q/kW-mes)	41.650562	39.399475	36.377061	39.157513	39.068784
Cargo Unitario por Potencia Contratada (Q/kW-mes)	49.427638	28.246982	24.784959	51.160634	28.231383
TARIFA DE ALUMBRADO PUBLICO - AP					
Cargo Unitario por Energía (Q/kWh)	1.699140	1.420759	1.437601	1.567938	1.543195
PEAJE EN FUNCIÓN DE TRANSPORTISTA BAJA TENSIÓN - PEAJEFT_BT					
Cargo Unitario por Pérdidas de Energía en Punta (Q/kWh)	0.158617	0.112893	0.133290	0.121855	0.144274
Cargo Unitario por Pérdidas de Energía Intermedia (Q/kWh)	0.158617	0.112893	0.133290	0.121855	0.144274
Cargo Unitario por Pérdidas de Energía en Valle (Q/kWh)	0.158617	0.112893	0.133290	0.121855	0.144274
Cargo Unitario por Potencia Máxima (Q/kW)	138.804636	97.898914	104.767707	129.562114	86.754955
PEAJE EN FUNCIÓN DE TRANSPORTISTA MEDIA TENSIÓN - PEAJEFT_MT					
Cargo Unitario por Pérdidas de Energía en Punta (Q/kWh)	0.046771	0.024196	0.035729	0.039947	0.044275
Cargo Unitario por Pérdidas de Energía Intermedia (Q/kWh)	0.046771	0.024196	0.035729	0.039947	0.044275
Cargo Unitario por Pérdidas de Energía en Valle (Q/kWh)	0.046771	0.024196	0.035729	0.039947	0.044275
Cargo Unitario por Potencia Máxima (Q/kW)	51.467091	29.685913	26.966833	53.069350	30.435768

TARIFA	EEM DE SANTA EULALIA	EEM DE SAN PEDRO SACATEPÉQUEZ	EEM DE QUETZALTENANGO	EEM DE JOYABAJ	EE DE PATULUL
TARIFA SOCIAL - TS					
Cargo por Consumidor (Q/usuario-mes)	12.767946	12.405751	10.920548	12.630670	12.544281
Cargo por Energía (Q/kWh)	1.438865	1.185732	0.748149	1.576193	1.122120
BAJA TENSIÓN SIMPLE - BTS					



COMISION NACIONAL DE ENERGIA ELECTRICA
4º. AV. 15-70 ZONA 10, EDIFICIO PALADIUM NIVEL 12, GUATEMALA, C.A. 01010
TEL. PBX. (502) 2290-8000 E-mail: cnee@cnee.gob.gt FAX (502) 2290-8002

Cargo por Consumidor (Q/usuario-mes)	12.767946	12.405751	10.920548	12.630670	12.544281
Cargo por Energía (Q/kWh)	1.776455	1.366085	1.061915	1.747361	1.123209
BAJA TENSIÓN - BTDP					
Cargo por Consumidor (Q/usuario-mes)	293.662753	285.332279	251.172613	290.505430	288.518483
Cargo unitario por Energía (Q/kWh)	0.998048	0.924049	0.779376	1.006683	0.440033
Cargo Unitario por Potencia Máxima (Q/kW-mes)	56.801527	41.625839	45.925310	48.286521	48.183797
Cargo Unitario por Potencia Contratada (Q/kW-mes)	107.232987	54.745816	34.092004	92.691759	123.123687
BAJA TENSIÓN - BTDP					
Cargo por Consumidor (Q/usuario-mes)	293.662753	285.332279	251.172613	290.505430	288.518483
Cargo unitario por Energía (Q/kWh)	0.998048	0.924049	0.784667	1.006683	0.440033
Cargo Unitario por Potencia Máxima (Q/kW-mes)	39.478270	28.930845	31.919068	33.560161	33.488765
Cargo Unitario por Potencia Contratada (Q/kW-mes)	71.979155	36.747625	22.883944	62.218489	82.645642
BAJA TENSIÓN HORARIA - BTH					
Cargo por Consumidor (Q/usuario-mes)	293.662753	285.332279	251.172613	290.505430	288.518483
Cargo Unitario por Energía en Punta (Q/kWh)	0.998048	0.924049	0.818762	1.006683	0.440033
Cargo Unitario por Energía Intermedia (Q/kWh)	0.998048	0.924049	0.806966	1.006683	0.440033
Cargo Unitario por Energía en Valle (Q/kWh)	0.998048	0.924049	0.695512	1.006683	0.440033
Cargo Unitario por Potencia Máxima (Q/kW-mes)	37.461986	27.452997	30.286166	31.847374	31.781925
Cargo Unitario por Potencia Contratada (Q/kW-mes)	115.114401	58.829413	36.639174	99.552710	132.228419
MEDIA TENSIÓN - MTDp					
Cargo por Consumidor (Q/usuario-mes)	1021.384763	992.460098	873.643871	1010.453670	1003.542550
Cargo unitario por Energía (Q/kWh)	0.909329	0.834746	0.715669	0.884140	0.392577
Cargo Unitario por Potencia Máxima (Q/kW-mes)	39.216127	28.352986	32.252052	32.139282	32.441943
Cargo Unitario por Potencia Contratada (Q/kW-mes)	59.555835	18.573734	10.941561	40.957726	57.491244
MEDIA TENSIÓN - MTDip					
Cargo por Consumidor (Q/usuario-mes)	1021.384763	992.460098	873.643871	1010.453670	1003.542550
Cargo unitario por Energía (Q/kWh)	0.909329	0.834746	0.714752	0.884140	0.392577
Cargo Unitario por Potencia Máxima (Q/kW-mes)	47.612096	34.423212	39.157048	39.020134	39.387594
Cargo Unitario por Potencia Contratada (Q/kW-mes)	74.618252	23.271264	13.708819	51.316447	72.031499
MEDIA TENSIÓN HORARIA - MTH					
Cargo por Consumidor (Q/usuario-mes)	1021.384763	992.460098	873.643871	1010.453670	1003.542550
Cargo Unitario por Energía en Punta (Q/kWh)	0.909329	0.834746	0.746239	0.884140	0.392577
Cargo Unitario por Energía Intermedia (Q/kWh)	0.909329	0.834746	0.735489	0.884140	0.392577
Cargo Unitario por Energía en Valle (Q/kWh)	0.909329	0.834746	0.633906	0.884140	0.392577
Cargo Unitario por Potencia Máxima (Q/kW-mes)	52.271988	37.792283	42.989429	42.839115	43.242539
Cargo Unitario por Potencia Contratada (Q/kW-mes)	81.921292	25.548870	15.050529	56.338893	79.081369
TARIFA DE ALUMBRADO PUBLICO - AP					



COMISION NACIONAL DE ENERGIA ELECTRICA

4º. AV. 15-70 ZONA 10, EDIFICIO PALADIUM NIVEL 12, GUATEMALA, C.A. 01010
 TEL. PBX. (502) 2290-8000 E-mail: cnee@cnee.gob.gt FAX (502) 2290-8002

Cargo Unitario por Energía (Q/kWh)	1.867519	1.415489	1.288322	1.755190	1.374200
PEAJE EN FUNCIÓN DE TRANSPORTISTA BAJA TENSIÓN - PEAJEFT_BT					
Cargo Unitario por Pérdidas de Energía en Punta (Q/kWh)	0.138692	0.125703	0.090180	0.168996	0.060552
Cargo Unitario por Pérdidas de Energía Intermedia (Q/kWh)	0.138692	0.125704	0.088878	0.168997	0.060552
Cargo Unitario por Pérdidas de Energía en Valle (Q/kWh)	0.138692	0.125704	0.076603	0.168997	0.060552
Cargo Unitario por Potencia Máxima (Q/kW)	192.867060	100.464735	64.334437	167.909657	218.324111
PEAJE EN FUNCIÓN DE TRANSPORTISTA MEDIA TENSIÓN - PEAJEFT_MT					
Cargo Unitario por Pérdidas de Energía en Punta (Q/kWh)	0.046624	0.031980	0.017655	0.049881	0.015031
Cargo Unitario por Pérdidas de Energía Intermedia (Q/kWh)	0.046624	0.031980	0.017401	0.049881	0.015031
Cargo Unitario por Pérdidas de Energía en Valle (Q/kWh)	0.046624	0.031980	0.014997	0.049881	0.015031
Cargo Unitario por Potencia Máxima (Q/kW)	84.946515	27.190761	16.195079	58.962466	80.926321

TARIFA	EEM DE RETALHULEU	EEM DE ZACAPA	EMPRESA ELÉCTRICA DE GUATEMALA S.A.
TARIFA SOCIAL - TS -			
Cargo por Consumidor (Q/usuario-mes)	9.906105	8.876553	9.148141
Cargo por Energía (Q/kWh)	1.210348	1.249495	1.225083
BAJA TENSION SIMPLE - BTS -			
Cargo por Consumidor (Q/usuario-mes)	9.906105	8.876553	9.148141
Cargo por Energía (Q/kWh)	1.401332	1.419014	1.306812
BAJA TENSION SIMPLE AUTOPRODUCTORES - BTSA -			
Cargo por Consumidor (Q/usuario-mes)	11.887327	10.651864	10.977769
Cargo por Energía (Q/kWh)	1.446664	1.521257	1.351990
BAJA TENSION SIMPLE HORARIA - BTSH -			
Cargo por Consumidor (Q/usuario-mes)			10.062955
Cargo Unitario por Energía en Punta (Q/kWh)			1.404650
Cargo Unitario por Energía Intermedia (Q/kWh)			1.315633
Cargo Unitario por Energía en Valle (Q/kWh)			1.185099
Cargo Único por Energía de Valle adicional (Q/kWh)			1.067939
BAJA TENSION CON DEMANDA EN PUNTA - BTDp			
Cargo por Consumidor (Q/usuario-mes)	189.867022	170.133947	109.777692
Cargo Unitario por Energía (Q/kWh)	1.033139	1.102882	0.970422
Cargo Unitario por Potencia Máxima (Q/kW-mes)	40.85889	46.952913	40.719541
Cargo Unitario por Potencia Contratada (Q/kW-mes)	64.648172	61.048973	58.294128
BAJA TENSION CON DEMANDA FUERA DE PUNTA - BTDfp			
Cargo por Consumidor (Q/usuario-mes)	189.867022	170.133947	109.777692



COMISION NACIONAL DE ENERGIA ELECTRICA

4º. AV. 15-70 ZONA 10, EDIFICIO PALADIUM NIVEL 12, GUATEMALA, C.A. 01010
TEL. PBX. (502) 2290-8000 E-mail: cnee@cnee.gob.gt FAX (502) 2290-8002

Cargo Unitario por Energía (Q/kWh)	1.033139	1.102882	0.970736
Cargo Unitario por Potencia Máxima (Q/kW-mes)	22.531524	25.892056	22.454698
Cargo Unitario por Potencia Contratada (Q/kW-mes)	30.502561	28.804373	27.504606
BAJA TENSION HORARIA CON DEMANDA - BTHD -			
Cargo por Consumidor (Q/usuario-mes)			120.755461
Cargo Unitario por Energía en Punta (Q/kWh)			0.975908
Cargo Unitario por Energía Intermedia (Q/kWh)			0.971097
Cargo Unitario por Energía en Valle (Q/kWh)			0.965635
Cargo Unitario por Energía en Valle Adicional (Q/kWh)			0.848475
Cargo Unitario por Potencia de Punta (Q/kW-mes)			36.798771
Cargo Unitario por Potencia Contratada (Q/kW-mes)			32.511973
BAJA TENSION CON DEMANDA AUTOPRODUCTORES - BTDA -			
Cargo por Consumidor (Q/usuario-mes)	237.818481	210.853417	128.073974
Cargo Unitario por Energía (Q/kWh)	1.033139	1.102882	0.970448
Cargo Unitario por Potencia Máxima (Q/kW-mes)	27.870100	32.02687	38.689972
Cargo Unitario por Potencia Contratada (Q/kW-mes)	38.434467	36.294682	34.532410
BAJA TENSION HORARIA - BTH -			
Cargo por Consumidor (Q/usuario-mes)	189.867022	170.133947	
Cargo Unitario por Energía en Punta (Q/kWh)	1.033139	1.102882	
Cargo Unitario por Energía Intermedia (Q/kWh)	1.033139	1.102882	
Cargo Unitario por Energía en Valle (Q/kWh)	1.033139	1.102882	
Cargo Unitario por Potencia de Punta (Q/kW-mes)	30.955269	35.572186	
Cargo Unitario por Potencia Contratada (Q/kW-mes)	42.919875	40.693958	
MEDIA TENSION CON DEMANDA EN PUNTA - MTDp			
Cargo por Consumidor (Q/usuario-mes)	495.305274	443.827687	732.203227
Cargo Unitario por Energía (Q/kWh)	0.948653	1.020022	0.924560
Cargo Unitario por Potencia Máxima (Q/kW-mes)	33.311376	38.413411	33.532551
Cargo Unitario por Potencia Contratada (Q/kW-mes)	15.105897	17.669085	16.350478
MEDIA TENSION CON DEMANDA FUERA DE PUNTA - MTDfp			
Cargo por Consumidor (Q/usuario-mes)	495.305274	443.827687	732.203227
Cargo Unitario por Energía (Q/kWh)	0.948653	1.020022	0.924659
Cargo Unitario por Potencia Máxima (Q/kW-mes)	24.582230	28.347291	24.745442
Cargo Unitario por Potencia Contratada (Q/kW-mes)	10.029122	11.730876	10.855422
MEDIA TENSION HORARIA CON DEMANDA - MTHD -			
Cargo por Consumidor (Q/usuario-mes)			805.423550
Cargo Unitario por Energía en Punta (Q/kWh)			0.929660



COMISION NACIONAL DE ENERGIA ELECTRICA

4ª. AV. 15-70 ZONA 10, EDIFICIO PALADIUM NIVEL 12, GUATEMALA, C.A. 01010
TEL. PBX. (502) 2290-8000 E-mail: cnee@cnee.gob.gt FAX (502) 2290-8002

Cargo Unitario por Energía Intermedia (Q/kWh)			0.925106
Cargo Unitario por Energía en Valle (Q/kWh)			0.919935
Cargo Unitario por Energía en Valle Adicional (Q/kWh)			0.809021
Cargo Unitario por Potencia Punta (Q/kW-mes)			36.367724
Cargo Unitario por Potencia Contratada (Q/kW-mes)			11.437232
MEDIA TENSION CON DEMANDA AUTOPRODUCTORES - MTD A -			
Cargo por Consumidor (Q/usuario-mes)	599.185917	531.24718	823.728630
Cargo Unitario por Energía (Q/kWh)	0.948653	1.020022	0.925313
Cargo Unitario por Potencia de Punta (Q/kW-mes)	42.665764	49.200534	45.600312
Cargo Unitario por Potencia Contratada (Q/kW-mes)	17.406889	20.360513	18.535381
MEDIA TENSION HORARIA CON DEMANDA - MTH -			
Cargo por Consumidor (Q/usuario-mes)	495.305274	443.827687	
Cargo Unitario por Energía en Punta (Q/kWh)	0.948653	1.020022	
Cargo Unitario por Energía Intermedia (Q/kWh)	0.948653	1.020022	
Cargo Unitario por Energía en Valle (Q/kWh)	0.948653	1.020022	
Cargo Unitario por Potencia Punta (Q/kW-mes)	42.960203	49.54007	
Cargo Unitario por Potencia Contratada (Q/kW-mes)	23.303715	27.25792	
TARIFA DE ALUMBRADO PUBLICO - AP			
Cargo Unitario por Energía (Q/kWh)	1.503311	1.578569	1.402798
TARIFA DE ALUMBRADO PRIVADO O PUBLICITARIO NOCTURNO - APPN -			
Cargo Unitario por Energía (Q/kWh)	1.503311	1.578569	1.402798
TARIFA VIGILANCIA, SEGURIDAD O COMUNICACIONES - VSC -			
Cargo Unitario por Energía (Q/kWh)	1.279892	1.352528	1.197962
PEAJE EN FUNCIÓN DE TRANSPORTISTA BAJA TENSIÓN - PEAJEFT_BT			
Cargo Unitario por Pérdidas de Energía en Punta (Q/kWh)	0.121651	0.135950	0.070028
Cargo Unitario por Pérdidas de Energía Intermedia (Q/kWh)	0.121651	0.135950	0.069686
Cargo Unitario por Pérdidas de Energía en Valle (Q/kWh)	0.121651	0.135950	0.069297
Cargo Unitario por Potencia Máxima (Q/kW)	70.909332	68.253751	62.214310
PEAJE EN FUNCIÓN DE TRANSPORTISTA MEDIA TENSIÓN - PEAJEFT_MT			
Cargo Unitario por Pérdidas de Energía en Punta (Q/kWh)	0.032029	0.044562	0.017553
Cargo Unitario por Pérdidas de Energía Intermedia (Q/kWh)	0.032029	0.044562	0.017468
Cargo Unitario por Pérdidas de Energía en Valle (Q/kWh)	0.032029	0.044562	0.017370
Cargo Unitario por Potencia Máxima (Q/kW)	19.583489	23.355014	20.227447



COMISION NACIONAL DE ENERGIA ELECTRICA

4ª. AV. 15-70 ZONA 10, EDIFICIO PALADIUM NIVEL 12, GUATEMALA, C.A. 01010
TEL. PBX. (502) 2290-8000 E-mail: cnee@cnee.gob.gt FAX (502) 2290-8002

- II. Las tarifas aprobadas en esta resolución para las empresas distribuidoras deberán ser aplicadas a partir del uno de mayo de dos mil diecinueve, hasta la fecha de vigencia que corresponda a cada una de éstas.
- III. Cualquier tema no contemplado en la presente resolución, relacionado con la determinación de las Tarifas Base, será considerado por la Comisión Nacional de Energía Eléctrica, según corresponda.

IV. Publíquese.-

Ingeniero Minor Estuardo López Barrientos
Presidente

Ingeniero Miguel Antonio Santizo Pacheco
Director



Ingeniero Julio Baudilio Campos Bonilla
Director

Licenciada Ingrid Alejandra Martínez Rodas
Secretaría General

COMISIÓN NACIONAL DE ENERGÍA ELÉCTRICA
Licda. Ingrid Alejandra Martínez Rodas
Secretaría General

Precio de compra de la Energía de La Distribuidora, en la Banda Horaria de Valle en Q/kWh	Precio de compra de la Energía de La Distribuidora, en la Banda Horaria Intermedia en Q/kWh	Precio de compra de la Energía de La Distribuidora, en la Banda Horaria de Punta en Q/kWh	Precio promedio de compra de la Energía de La Distribuidora en Q/kWh	Precio de la potencia de La Distribuidora en Q/kW-mes
---	---	---	--	---

Distribuidora	Tarifa	PEVALLE	PEINTERMEDIA	PEPUNTA	PE	PP
Empresa Eléctrica Municipal de Gualán	Tarifa No Social	0.830381	0.830381	0.830381	0.830381	53.770833
	Tarifa Social	0.657672	0.657672	0.657672	0.657672	53.770833
Empresa Eléctrica Municipal de Guatemala	Tarifa No Social	0.847275	0.847275	0.847275	0.847275	53.770833
	Tarifa Social	0.644329	0.644329	0.644329	0.644329	53.770833
Empresa Eléctrica Municipal de Huehuetenango	Tarifa No Social	0.819986	0.819986	0.819986	0.819986	53.770833
	Tarifa Social	0.636945	0.636945	0.636945	0.636945	53.770833
Empresa Eléctrica Municipal de Jalapa	Tarifa No Social	0.768758	0.768758	0.768758	0.768758	53.770833
	Tarifa Social	0.631200	0.631200	0.631200	0.631200	53.770833
Empresa Eléctrica Municipal de Joyabaj	Tarifa No Social	0.856783	0.856783	0.856783	0.856783	53.770833
	Tarifa Social	0.649400	0.649400	0.649400	0.649400	53.770833
Empresa Eléctrica Municipal de Puerto Barrios	Tarifa No Social	0.856277	0.856277	0.856277	0.856277	53.770833
	Tarifa Social	0.712064	0.712064	0.712064	0.712064	53.770833
Empresa Eléctrica Municipal de Quetzaltenango	Tarifa No Social	0.618909	0.718088	0.728584	0.698160	53.770833
	Tarifa Social	0.354247	0.437814	0.442854	0.420239	53.770833
Empresa Hidroeléctrica Municipal de Retalhuleu	Tarifa No Social	0.865826	0.865826	0.865826	0.865826	53.770833
	Tarifa Social	0.697424	0.697424	0.697424	0.697424	53.770833
Empresa Eléctrica Municipal de San Marcos	Tarifa No Social	0.834055	0.834055	0.834055	0.834055	53.770833
	Tarifa Social	0.661039	0.661039	0.661039	0.661039	53.770833
Empresa Eléctrica Municipal de San Pedro Pinula, Jalapa	Tarifa No Social	0.845923	0.845923	0.845923	0.845923	53.770833
	Tarifa Social	0.637318	0.637318	0.637318	0.637318	53.770833
Empresa Eléctrica Municipal de San Pedro Sacatepéquez, San Marcos	Tarifa No Social	0.766333	0.766333	0.766333	0.766333	53.770833
	Tarifa Social	0.596450	0.596450	0.596450	0.596450	53.770833

Precio de compra de la Energía de La Distribuidora, en la Banda Horaria de Valle en Q/kWh	Precio de compra de la Energía de La Distribuidora, en la Banda Horaria Intermedia en Q/kWh	Precio de compra de la Energía de La Distribuidora, en la Banda Horaria de Punta en Q/kWh	Precio promedio de compra de la Energía de La Distribuidora en Q/kWh	Precio de la potencia de La Distribuidora en Q/kW-mes
---	---	---	--	---

Distribuidora	Tarifa	PEVALLE	PEINTERMEDIA	PEPUNTA	PE	PP
Empresa Eléctrica Municipal de Santa Eulalia	Tarifa No Social	0.832958	0.832958	0.832958	0.832958	53.770833
	Tarifa Social	0.540451	0.540451	0.540451	0.540451	53.770833
Empresa Eléctrica Municipal de Zacapa	Tarifa No Social	0.873594	0.873594	0.873594	0.873594	53.770833
	Tarifa Social	0.656020	0.656020	0.656020	0.656020	53.770833
Empresa Municipal Rural de Electricidad	Tarifa No Social	0.873149	0.873149	0.873149	0.873149	53.770833
	Tarifa Social	0.648609	0.648609	0.648609	0.648609	53.770833

III. PUBLÍQUESE. -

Ingeniero Minor Estuardo López Barrientos
Presidente

Ingeniero Miguel Antonio Santizo Pacheco
Director

Ingeniero Julio Baudilio Campos Bonilla
Director

Licenciada Ingrid Alejandra Martínez Rodas
Secretaría General

COMISIÓN NACIONAL DE ENERGÍA ELÉCTRICA
Licda. Ingrid Alejandra Martínez Rodas
Secretaría General

(169792-2)-26-abril



COMISIÓN NACIONAL DE ENERGÍA ELÉCTRICA

RESOLUCIÓN CNEE-126-2019

Guatemala, 25 de abril de 2019

LA COMISIÓN NACIONAL DE ENERGÍA ELÉCTRICA

CONSIDERANDO:

Que la Ley General de Electricidad, Decreto número 93-96 del Congreso de la República de Guatemala, establece que es función de la Comisión Nacional de Energía Eléctrica, entre otras atribuciones, cumplir y hacer cumplir dicha ley y sus reglamentos en materia de su competencia, velar por el cumplimiento de los adjudicatarios y concesionarios, proteger los derechos de los usuarios, así como definir las tarifas de distribución sujetas a regulación.

CONSIDERANDO:

Que el Reglamento de la Ley General de Electricidad, en el artículo 86, preceptúa que antes del treinta de abril de cada año, la Comisión Nacional de Energía Eléctrica publicará las tarifas a usuarios finales para cada distribuidor, las que se aplicarán a partir del primero de mayo.

CONSIDERANDO:

Que con fecha 23 de abril del año dos mil diecinueve, la Comisión Nacional de Energía Eléctrica, de conformidad con lo establecido en el referido artículo 86, emitió la resolución identificada como CNEE-95-2019, por medio de la cual aprobó el Informe de Costos Mayoristas para el año estacional comprendido del uno de mayo de dos mil diecinueve al treinta de abril de dos mil veinte, del cual se deriva el cálculo de precios base de energía y potencia para ser trasladados a tarifas finales durante el año estacional relacionado.

POR TANTO:

La Comisión Nacional de Energía Eléctrica, con base en la normativa citada y en lo considerado.

RESUELVE:

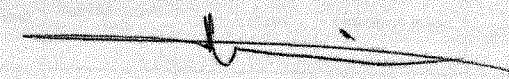
1. Aprobar las tarifas finales que las Distribuidoras de Energía Eléctrica, deberán aplicar a los usuarios a quienes preste el servicio de Distribución Final de Energía Eléctrica, de la siguiente manera:


TARIFA	DISTRIBUIDORA DE ELECTRICIDAD DE OCCIDENTE S.A.	DISTRIBUIDORA DE ELECTRICIDAD DE ORIENTE S.A.	EEM DE SAN MARCOS	EEM DE HUEHUETENANGO	EEM DE TACANÁ	EEM DE GUALÁN
TARIFA SOCIAL - TS						
Cargo por Consumidor (Q/usuario-mes)	17.414775	17.543083	11.575050	11.026871	12.423999	14.670356
Cargo por Energía (Q/kWh)	1.864936	1.766742	1.286193	1.186113	1.172729	1.202002
BAJA TENSIÓN SIMPLE - BBS						
Cargo por Consumidor (Q/usuario-mes)	17.414775	17.543083	11.575050	11.026871	12.423999	14.670356
Cargo por Energía (Q/kWh)	1.982251	1.856757	1.464494	1.394497	1.401584	1.445978
BAJA TENSIÓN - BTDp						
Cargo por Consumidor (Q/usuario-mes)	783.579245	789.516311	266.226141	253.618042	285.751958	337.418184
Cargo Unitario por Energía (Q/kWh)	1.233213	1.164512	0.992113	0.934413	1.005248	1.049053
Cargo Unitario por Potencia Máxima (Q/kW-mes)	42.707081	41.355764	46.121685	47.533242	32.971288	40.030097
Cargo Unitario por Potencia Contratada (Q/kW-mes)	73.913627	79.367876	65.753039	64.285634	32.273167	54.485110
BAJA TENSIÓN - BTDp						
Cargo por Consumidor (Q/usuario-mes)	783.579245	789.516311	266.226141	253.618042	285.751958	337.418184
Cargo Unitario por Energía (Q/kWh)	1.232972	1.163605	0.992113	0.934413	1.005248	1.049053
Cargo Unitario por Potencia Máxima (Q/kW-mes)	30.455486	28.233224	32.055553	33.036615	22.915748	27.821770
Cargo Unitario por Potencia Contratada (Q/kW-mes)	60.946921	67.308773	44.136122	43.151140	21.663066	36.572628
BAJA TENSIÓN HORARIA - BTH						
Cargo por Consumidor (Q/usuario-mes)	783.579245	789.516311	266.226141	253.618042	285.751958	337.418184
Cargo Unitario por Energía en Punta (Q/kWh)	1.238671	1.177876	0.992113	0.934413	1.005248	1.049053
Cargo Unitario por Energía Intermedia (Q/kWh)	1.230822	1.159941	0.992113	0.934413	1.005248	1.049053
Cargo Unitario por Energía en Valle (Q/kWh)	1.233389	1.162803	0.992113	0.934413	1.005248	1.049053
Cargo Unitario por Potencia Máxima (Q/kW-mes)	31.183770	24.188486	36.417479	31.349037	21.744057	26.400275
Cargo Unitario por Potencia Contratada (Q/kW-mes)	103.889090	85.160170	70.610984	69.073615	34.678384	58.528953
MEDIA TENSIÓN - MTDP						
Cargo por Consumidor (Q/usuario-mes)	2617.698997	2485.394248	926.003969	882.149713	993.919856	1173.628465
Cargo Unitario por Energía (Q/kWh)	1.108426	1.049312	0.894983	0.847099	0.916186	0.951651
Cargo Unitario por Potencia Máxima (Q/kW-mes)	34.486184	22.122311	31.795981	32.818020	23.158009	27.531143
Cargo Unitario por Potencia Contratada (Q/kW-mes)	45.948228	62.899077	31.433040	23.494530	11.590150	22.609308
MEDIA TENSIÓN - MTDP						
Cargo por Consumidor (Q/usuario-mes)	2617.698997	2485.394248	926.003969	882.149713	993.919856	1173.628465
Cargo Unitario por Energía (Q/kWh)	1.108396	1.050255	0.894983	0.847099	0.916186	0.951651
Cargo Unitario por Potencia Máxima (Q/kW-mes)	31.297935	37.985797	35.603333	39.844186	28.116018	33.425418
Cargo Unitario por Potencia Contratada (Q/kW-mes)	44.454919	59.976930	39.382849	29.436591	14.521444	28.202194
MEDIA TENSIÓN HORARIA - MTH						
Cargo por Consumidor (Q/usuario-mes)	2617.698997	2485.394248	926.003969	882.149713	993.919856	1173.628465
Cargo Unitario por Energía en Punta (Q/kWh)	1.113395	1.062212	0.894983	0.847099	0.916186	0.951651
Cargo Unitario por Energía Intermedia (Q/kWh)	1.106390	1.046087	0.894983	0.847099	0.916186	0.951651
Cargo Unitario por Energía en Valle (Q/kWh)	1.108681	1.048661	0.894983	0.847099	0.916186	0.951651
Cargo Unitario por Potencia Máxima (Q/kW-mes)	31.311785	45.548619	42.381521	43.743819	30.867791	36.694831
Cargo Unitario por Potencia Contratada (Q/kW-mes)	44.474591	56.587167	43.237329	32.317610	15.942687	30.962400
TARIFA DE ALUMBRADO PÚBLICO - AP						
Cargo Unitario por Energía (Q/kWh)	1.903092	1.889748	1.567776	1.715971	1.346443	1.532890
PEAJE EN FUNCIÓN DE TRANSPORTISTA BAJA TENSIÓN - PEAJE BT						
Cargo Unitario por Pérdidas de Energía en	0.178802	0.168068	0.134370	0.114427	0.126091	0.146765

Cargo Unitario por Energía (Q/kWh)	1.033139	1.102882	0.970736
Cargo Unitario por Potencia Máxima (Q/kW-mes)	22.531524	25.892056	22.454698
Cargo Unitario por Potencia Contratada (Q/kW-mes)	30.502561	28.804373	27.504606
BAJA TENSION HORARIA CON DEMANDA - BTHD -			
Cargo por Consumidor (Q/usuario-mes)			120.755461
Cargo Unitario por Energía en Punta (Q/kWh)			0.975908
Cargo Unitario por Energía Intermedia (Q/kWh)			0.971097
Cargo Unitario por Energía en Valle (Q/kWh)			0.965635
Cargo Unitario por Energía en Valle Adicional (Q/kWh)			0.848475
Cargo Unitario por Potencia de Punta (Q/kW-mes)			36.798771
Cargo Unitario por Potencia Contratada (Q/kW-mes)			32.511973
BAJA TENSION CON DEMANDA AUTOPRODUCTORES - BTDA -			
Cargo por Consumidor (Q/usuario-mes)	237.818481	210.853417	128.073974
Cargo Unitario por Energía (Q/kWh)	1.033139	1.102882	0.970448
Cargo Unitario por Potencia Máxima (Q/kW-mes)	27.870100	32.02687	38.689972
Cargo Unitario por Potencia Contratada (Q/kW-mes)	38.434467	36.294682	34.532410
BAJA TENSION HORARIA - BTH -			
Cargo por Consumidor (Q/usuario-mes)	189.867022	170.133947	
Cargo Unitario por Energía en Punta (Q/kWh)	1.033139	1.102882	
Cargo Unitario por Energía Intermedia (Q/kWh)	1.033139	1.102882	
Cargo Unitario por Energía en Valle (Q/kWh)	1.033139	1.102882	
Cargo Unitario por Potencia de Punta (Q/kW-mes)	30.955269	35.572186	
Cargo Unitario por Potencia Contratada (Q/kW-mes)	42.919875	40.693958	
MEDIA TENSION CON DEMANDA EN PUNTA - MTDP			
Cargo por Consumidor (Q/usuario-mes)	495.305274	443.827687	732.203227
Cargo Unitario por Energía (Q/kWh)	0.948653	1.020022	0.924560
Cargo Unitario por Potencia Máxima (Q/kW-mes)	33.311376	38.413411	33.532551
Cargo Unitario por Potencia Contratada (Q/kW-mes)	15.105897	17.669085	16.350478
MEDIA TENSION CON DEMANDA FUERA DE PUNTA - MTDfp			
Cargo por Consumidor (Q/usuario-mes)	495.305274	443.827687	732.203227
Cargo Unitario por Energía (Q/kWh)	0.948653	1.020022	0.924659
Cargo Unitario por Potencia Máxima (Q/kW-mes)	24.582230	28.347291	24.745442
Cargo Unitario por Potencia Contratada (Q/kW-mes)	10.029122	11.730876	10.855422
MEDIA TENSION HORARIA CON DEMANDA - MTHD -			
Cargo por Consumidor (Q/usuario-mes)			805.423550
Cargo Unitario por Energía en Punta (Q/kWh)			0.929660
Cargo Unitario por Energía Intermedia (Q/kWh)			0.925106
Cargo Unitario por Energía en Valle (Q/kWh)			0.919935
Cargo Unitario por Energía en Valle Adicional (Q/kWh)			0.809021
Cargo Unitario por Potencia Punta (Q/kW-mes)			36.367724
Cargo Unitario por Potencia Contratada (Q/kW-mes)			11.437232
MEDIA TENSION CON DEMANDA AUTOPRODUCTORES - MTA -			
Cargo por Consumidor (Q/usuario-mes)	599.185917	531.24718	823.728630
Cargo Unitario por Energía (Q/kWh)	0.948653	1.020022	0.925313
Cargo Unitario por Potencia de Punta (Q/kW-mes)	42.665764	49.200534	45.600312
Cargo Unitario por Potencia Contratada (Q/kW-mes)	17.406889	20.360513	18.535381
MEDIA TENSION HORARIA CON DEMANDA - MTH -			
Cargo por Consumidor (Q/usuario-mes)	495.305274	443.827687	
Cargo Unitario por Energía en Punta (Q/kWh)	0.948653	1.020022	
Cargo Unitario por Energía Intermedia (Q/kWh)	0.948653	1.020022	
Cargo Unitario por Energía en Valle (Q/kWh)	0.948653	1.020022	
Cargo Unitario por Potencia Punta (Q/kW-mes)	42.960203	49.54007	
Cargo Unitario por Potencia Contratada (Q/kW-mes)	23.303715	27.25792	
TARIFA DE ALUMBRADO PUBLICO - AP			
Cargo Unitario por Energía (Q/kWh)	1.503311	1.578569	1.402798
TARIFA DE ALUMBRADO PRIVADO O PUBLICITARIO NOCTURNO - APPN -			
Cargo Unitario por Energía (Q/kWh)	1.503311	1.578569	1.402798
TARIFA VIGILANCIA, SEGURIDAD O COMUNICACIONES - VSC -			
Cargo Unitario por Energía (Q/kWh)	1.279892	1.352528	1.197962
PEAJE EN FUNCIÓN DE TRANSPORTISTA BAJA TENSION - PEAJEFT_BT			
Cargo Unitario por Pérdidas de Energía en Punta (Q/kWh)	0.121651	0.135950	0.070028
Cargo Unitario por Pérdidas de Energía Intermedia (Q/kWh)	0.121651	0.135950	0.069686
Cargo Unitario por Pérdidas de Energía en Valle (Q/kWh)	0.121651	0.135950	0.069297
Cargo Unitario por Potencia Máxima (Q/kW)	70.909332	68.253751	62.214310
PEAJE EN FUNCIÓN DE TRANSPORTISTA MEDIA TENSION - PEAJEFT_MT			
Cargo Unitario por Pérdidas de Energía en Punta (Q/kWh)	0.032029	0.044562	0.017553
Cargo Unitario por Pérdidas de Energía Intermedia (Q/kWh)	0.032029	0.044562	0.017468
Cargo Unitario por Pérdidas de Energía en Valle (Q/kWh)	0.032029	0.044562	0.017370
Cargo Unitario por Potencia Máxima (Q/kW)	19.583489	23.355014	20.227447


- II. Las tarifas aprobadas en esta resolución para las empresas distribuidoras deberán ser aplicadas a partir del uno de mayo de dos mil diecinueve, hasta la fecha de vigencia que corresponda a cada una de éstas.
- III. Cualquier tema no contemplado en la presente resolución, relacionado con la determinación de las Tarifas Base, será considerado por la Comisión Nacional de Energía Eléctrica, según corresponda.


IV. Publíquese.-


Ingeniero Minor Estuardo López Barrientos
 Presidente


Ingeniero Miguel Antonio Santizo Pacheco
 Director


Ingeniero Julio Baudilio Carrizosa Bonilla
 Director


Licenciada Ingrid Alejandra Martínez Rodas
 Secretaria General


 COMISIÓN NACIONAL DE ENERGÍA ELÉCTRICA
 Licda. Ingrid Alejandra Martínez Rodas
 Secretaria General

(169795-2)-26-abril

FEDERACION NACIONAL DE AJEDREZ DE GUATEMALA
 AFILIADA A LA F.I.D.E. GENS UNA SUMUS

La Federación Nacional de Ajedrez de Guatemala para dar cumplimiento a lo establecido en el artículo 10, numeral 28 de la ley de acceso a la información pública. Decreto 57-2008 del congreso de la República de Guatemala.

FUNCIONAMIENTO Y FINALIDAD DEL ARCHIVO

El archivo General de la Federación Nacional de Ajedrez de Guatemala, FENAG, tiene como finalidad, agrupar, clasificar y ordenar toda la documentación generada por la institución, con el objeto de resguardar y proteger la misma, garantizando su funcionamiento para ser consultada.

SISTEMAS DE REGISTRO Y CATEGORIAS DE INFORMACION

Los sistemas de registro de la Federación Nacional de Ajedrez de Guatemala, FENAG, son físicos y digitales, ordenados y de fácil acceso, toda información es pública, salvo excepciones contenidas en la ley de acceso a la información pública.

PROCEDIMIENTOS PARA LA SOLICITUD DE INFORMACION

La solicitud puede obtenerse de la manera siguiente:

1. De manera verbal.
2. De forma escrita
3. Por la vía electrónica al correo informacionfenag@gmail.com
4. Se cuenta con la información pública de oficio, actualizada y a disposición directa de toda persona interesada en la página: www.ajedrezfenag.com

FACILIDADES DE ACCESO AL ARCHIVO

Las personas individuales o jurídicas interesadas, pueden acceder a la información en resguardo de la Federación Nacional de Ajedrez de Guatemala, FENAG, a través de la Unidad de Información Pública, ubicada en la 10ª. Avenida "A" 25-01 de la zona 5, Ciudad de los Deportes, Ciudad de Guatemala.


DAVID ARNALDO BERRÉONDO ALVARADO
 Unidad de Acceso a la Información Pública
 FEDERACION NACIONAL DE AJEDREZ DE GUATEMALA


 FEDERACION NACIONAL DE AJEDREZ DE GUATEMALA, C.A.

10a. Av. "A" 25-01, Zona 5 Ciudad de los Deportes (Calle de los Cronistas Deportivos)
 Telefax: (502) 2360-8267 • 2362-5842 • E-mail: fenag@hotmail.com • informacionfenag@gmail.com
 website: www.fenag.org
 Guatemala, C.A.

(169782-2)-26-abril